



MINISTÈRE  
DE L'AGRICULTURE,  
DE L'ÉLEVAGE ET DE LA PÊCHE  
REPUBLIQUE DU BÉNIN

03 B P 2900 Cotonou - Bénin  
Tél. +229 21 30 10 87  
+229 21 30 04 10  
www.agriculture.gouv.bj

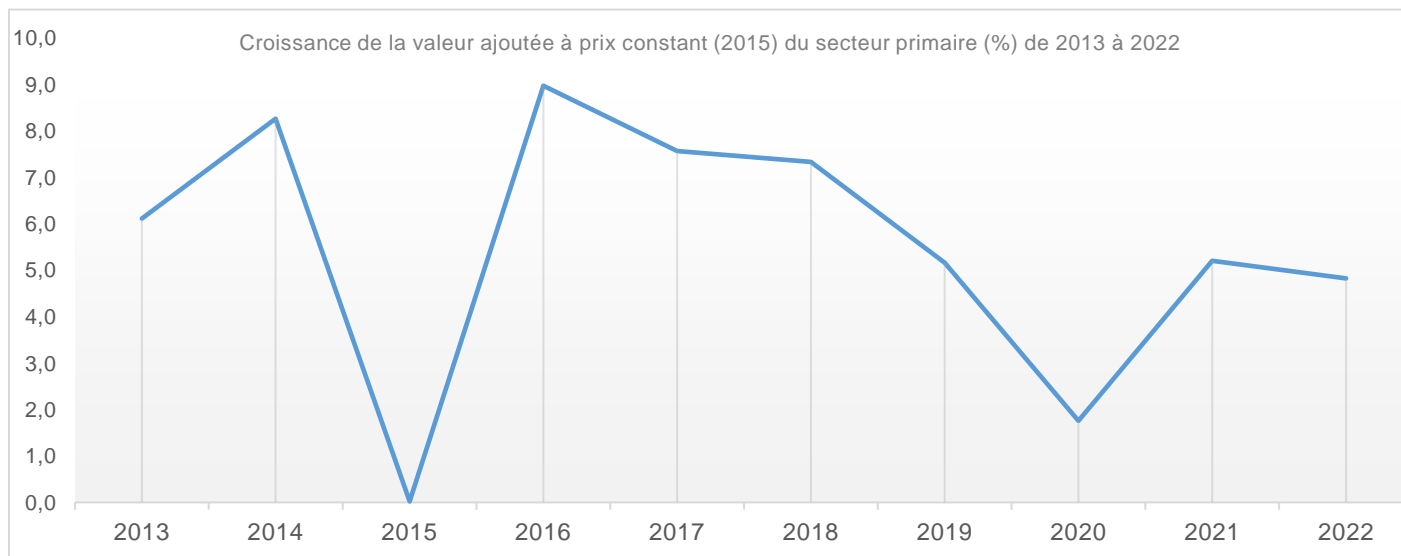
SECRETARIAT GENERAL DU MINISTÈRE

\*\*\*\*\*

**Direction de la Statistique Agricole**

## LES INDICATEURS MACROECONOMIQUES DU SECTEUR AGRICOLE 2022 AU BÉNIN

DIRECTION DE LA STATISTIQUE AGRICOLE (DSA), MAEP.  
COTONOU, BÉNIN. AVRIL 2023.



**i** Les données utilisées dans le cadre de la rédaction de ce document proviennent essentiellement de l'Institut National de la Statistique et de la Démographie d'une part et de la Direction de la Statistique Agricole d'autre part. Au besoin, des calculs complémentaires ont été faits au niveau de la Direction de la Statistique Agricole.

## Indicateurs clés

**Tableau 1: Indicateurs clés sur le secteur agricole au Bénin.**

Num	Indicateurs	Unités	Valeur 2022	Valeur 2021
I	Contribution du secteur primaire à la croissance économique	Point	1,3	1,4
2	Valeur ajoutée du secteur primaire	Milliards de FCFA	2 637,6	2 516,2
3	Croissance de la valeur ajoutée du secteur primaire	%	4,8	5,2
4	Part de la valeur ajoutée du secteur primaire dans le PIB	%	26,6	27,0
5	Valeur ajoutée Industries agro-alimentaires	Milliards de FCFA	604,1	563,2
6	Croissance de la valeur ajoutée des industries agro-alimentaires	%	7,3	3,3
7	Part industrie agroalimentaires (%) dans le PIB	%	6,1	6,0
8	Part agriculture (%) à la valeur ajoutée du secteur primaire	%	78,4	78,6
9	Part Elevage, chasse (%) à la valeur ajoutée du secteur primaire	%	13,7	13,3
I0	Part Pêche, Sylviculture et exploitation forestière (%) à la valeur ajoutée du secteur primaire	%	7,9	8,0

**Source :** INStAD, Bénin

Le secteur primaire essentiellement agricole a contribué à 1,3 point à la croissance économique du Bénin estimée à 6,3% en 2022 par l'Institut National de la Statistique et de la Démographie.

De 0,5 point en 2020 en passant par 1,4 point en 2021, la contribution du secteur agricole à la croissance du Produit Interieur Brut (PIB) pour 2022 est de 1,3 point.

En 2022, la valeur ajoutée à prix constant<sup>1</sup> du secteur primaire porté par les branches « agriculture », « elvage et chasse », « sylviculture et exploitation forestière » et « pêche et aquaculture » s'est établie à 2 637,6 milliards de FCFA contre 2 516,2 milliards en 2021, soit une croissance de 4,8% en un an. Cet accroissement est la résultante des performances

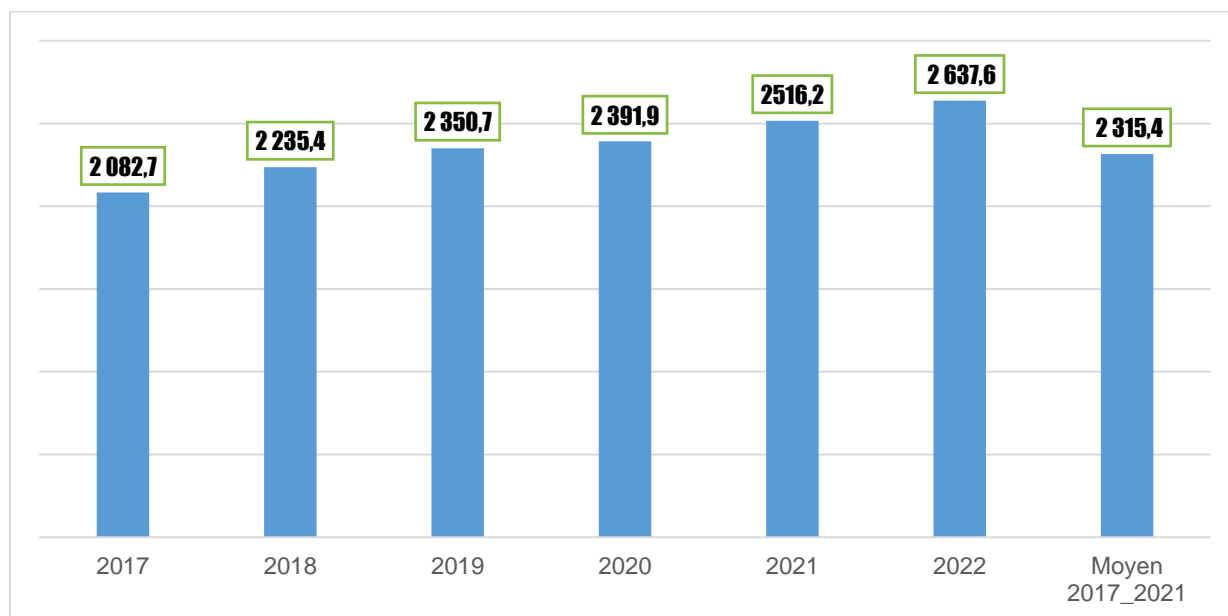
<sup>1</sup> Les valeurs utilisées sont celles à prix constant, base 2015. Comme indiqué par l'Institut National de la Statistique et de l'Analyse Economique, les comptes de 2015-2016 sont définitifs rebasés (SCN2008), ceux 1999-2014 : Comptes rétropolés provisoires (SCN2008) et ceux de 2017 à 2022 sont des estimations.

enregistrées au niveau des cultures industrielles (anacarde et ananas), des racines et tubercules et des légumineuses.

Par rapport à la moyenne des cinq dernières années (2 315,4 milliards), on note un accroissement considérable de 13,9%.

Le graphique ci-après donne l'évolution de la valeur ajoutée du secteur agricole sur les cinq dernières années.

**Graphique 1** : Evolution de la valeur ajoutée (à Prix constant) du secteur agricole de 2017 à 2022 (en Milliard de FCFA)



*Source* : INStAD, Bénin

Bien que sa valeur augmente d'année en année, la part de la valeur ajoutée du secteur agricole dans le PIB baisse à cause du développement plus rapide du secteur tertiaire et du secteur secondaire, conséquence de la transformation structurelle de notre économie

La part de la valeur ajoutée du secteur agricole dans la formation du PIB s'est affichée à 26,6% en 2022 contre 27,0% en 2021 avec une part moyenne de 27,9% de 2017 à 2021. Ce repli est observé en faveur du secteur secondaire dont la part dans la part dans la construction du PIB est de 17% en 2022. Ce niveau constaté est en lien avec les efforts du gouvernement d'encourager la transformation des produits agricoles. La valeur ajoutée des industries agro alimentaires s'est accrue de 7,3% en 2022 contre 3,3%, un an plus tôt. Elle s'est établie à 604,1 milliards de FCFA contre 563,2 milliards en 2021. Le tableau ci après présente l'évolution de la part de la valeur ajoutée du secteur agricole de 2017 à 2022.

**Tableau 2 :** Evolution de la part de la valeur ajoutée du secteur primaire dans le PIB de 2017 à 2022 (Milliards de FCFA, prix courants/constants)

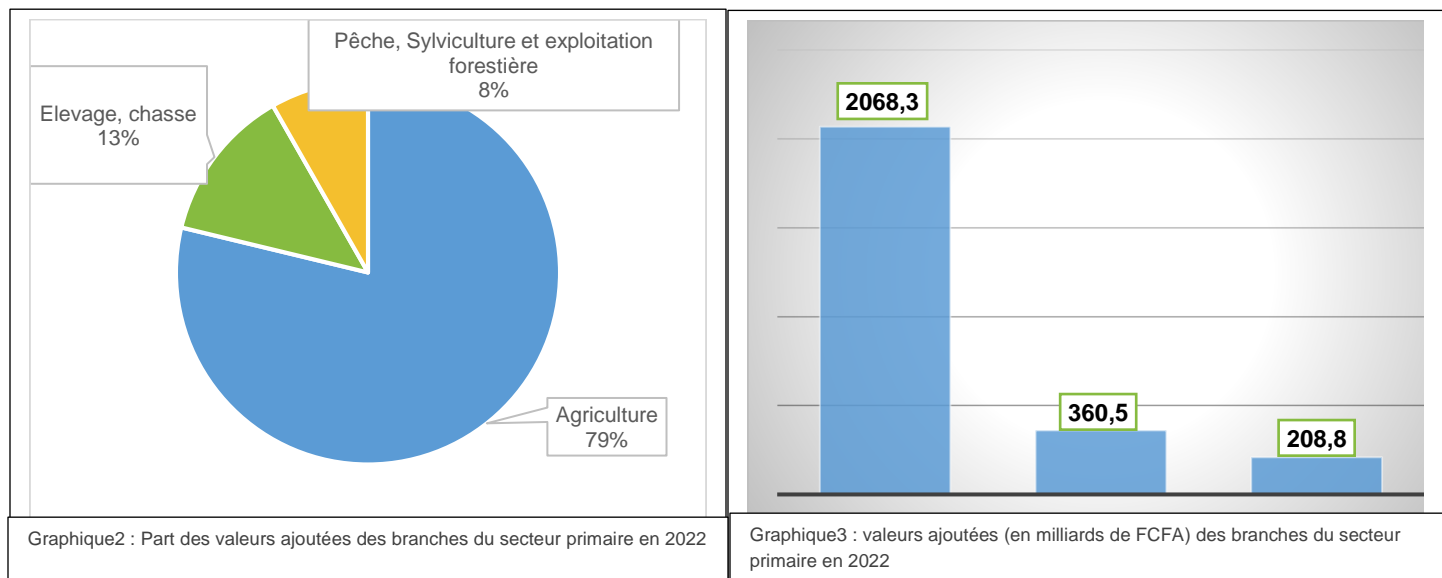
Agrégat	2017	2018	2019	2020	2021	2022
PIB	7 352,3	7 844,7	8 383,3	8 706,0	9 328,9	9 912,2
Valeur ajoutée du secteur primaire	2 082,7	2 235,4	2 350,7	2 391,9	2 516,2	2 637,6
Valeur ajoutée Industries agro-alimentaires	463,3	490,2	532,6	545,2	563,2	604,1
Part du secteur primaire (%)	28,3	28,5	28,0	27,5	27,0	26,6
Part industrie agroalimentaires (%)	6,3	6,2	6,4	6,3	6,0	6,1

Source : INStAD, calcul, DSA, avril 2022

## La branche agriculture, regroupant les activités de production végétales reste prépondérante dans le secteur agricole

La valeur ajoutée de la branche agriculture en 2022 s'est établie à 2 306,6 milliards de FCFA représentant 78,4% de la valeur ajoutée du secteur agricole. Toutefois, sa part moyenne qui était de 78,8% a connu une légère contraction de 0,4 point. La branche agriculture a connu un accroissement de 4,5% en 2022 contre 4,6% un an plus tôt.

La branche élevage et chasse est la deuxième au sens de sa part dans la valeur ajoutée du secteur primaire. Sur les cinq dernières années sa part moyenne est de 13%. En 2022, la valeur ajoutée de cette branche s'est établie à 360,5 milliards de FCFA contre 335,6 FCFA en 2021 soit un accroissement de 7,4% par rapport à 2021. Ces accroissements importants observés depuis 2021 (9,9% en 2021) sont dus en partie à la nouvelle estimation de l'effectif du cheptel à la suite des travaux de Recensement National de l'Agriculture. En 2022, la part de la valeur ajoutée de la branche élevage et chasse dans le secteur primaire est de 13,7%. La part de la valeur ajoutée de la branche pêche, sylviculture et exploitation forestière dans la valeur ajoutée du secteur primaire est en moyenne de 8,3%. En 2022, cette part est de 7,9% pour une valeur de 208,8 milliards de FCFA en 2022 contre 201,8 milliards de FCFA en 2021 soit un accroissement de 3,5%.



**Tableau 3** : Evolution de la part de la valeur ajoutée des branches du secteur primaire de 2017 à 2022

Libellé	2017	2018	2019	2020	2021	2022
<b>Secteur primaire</b>	<b>2 082,7</b>	<b>2 235,4</b>	<b>2 350,7</b>	<b>2 391,9</b>	<b>2 516,2</b>	<b>2 637,6</b>
<b>Agriculture</b>	1 626,3	1 767,2	1 854,7	1 891,7	1 978,8	2 068,3
<b>Elevage, chasse</b>	270,9	284,4	306,9	305,3	335,6	360,5
<b>Pêche, Sylviculture et exploitation forestière</b>	185,6	183,7	189,1	194,9	201,8	208,8
<b>Part agriculture (%)</b>	78,1	79,1	78,9	79,1	78,6	78,4
<b>Part Elevage, chasse (%)</b>	13,0	12,7	13,1	12,8	13,3	13,7
<b>Part Pêche, Sylviculture et exploitation forestière (%)</b>	8,9	8,2	8,0	8,1	8,0	7,9

Source : INStAD, calcul, DSA, avril 2022

**Auteur**

Codjo Serge ABALLO, Direction de la Statistique Agricole

**Coordination**

BIAOU Alexandre, Directeur de la Statistique Agricole

**Relecture**

HOUNGBEDJI Modeste, Direction de la Statistique Agricole

ANANI Carole Lise, Direction de la Statistique Agricole

BIO NIGAN Anissa, Direction de la Statistique Agricole

Cette note thématique a été préparée par la DSA avec l'appui de la Stratégie mondiale pour l'amélioration des statistiques agricoles et rurales (GSARS II) de la FAO.

Merci de citer ce document comme suit: Direction de la Statistique Agricole (DSA), Avril 2023. *Indicateurs macro économiques du secteur agricole 2022*. MAEP. Cotonou, Bénin.  
<https://dsa.agriculture.gouv.bj/statistics/macroeconomique>

**Information de contact – Direction de la Statistique Agricole**

- Tel. : +229 21 30 10 87
- Email : [dsa.maep@gouv.bj](mailto:dsa.maep@gouv.bj).
- Site Web : <https://dsa.agriculture.gouv.bj>

**Référence utile :**

Institut National de la Statistique et de la Démographie (INStAD-Bénin), *Comptes nationaux, 2022*, Mars 2023